

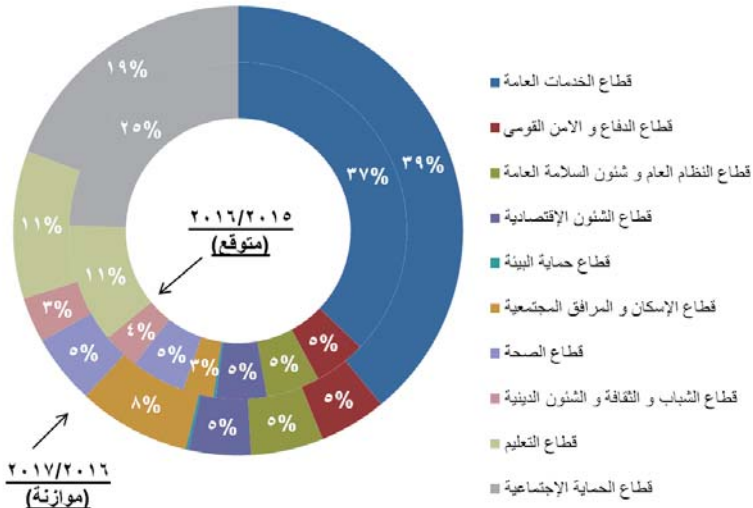
ه- المصروفات العامة بموازنة ٢٠١٦/٢٠١٧

أين تذهب ضرائبك...؟ أهم مجالات الإنفاق الحكومي

تقوم الدولة بإعادة إنفاق الأموال على الأنشطة والمشروعات والخدمات فى مجالات عديدة. تبلغ تقديرات جملة المصروفات العامة بموازنة العام المالى ٢٠١٦/٢٠١٧ نحو ٩٧٥ مليار جنيه مقارنة بنحو ٨١٢,٢ مليار جنيه تقديرى العام المالى الماضى. والزيادة دي سببها فى الأساس التوسع فى الإنفاق على البرامج الإجتماعية والإستثمارات فى البنية التحتية والمشروعات القومية الكبرى.



أولاً: التقسيم الوظيفى للموازنة العامة للدولة



ثانياً: التقسيم الإقتصادي للموازنة العامة للدولة

الأجور وتعويضات العاملين

بلغ الإنفاق على الأجور نحو ٢٢٨,٧ مليار جنيه (٢٣,٥٪ من إجمالي المصروفات) بموازنة عام ٢٠١٦/٢٠١٧ نحو ٦ مليون موظف مقارنة بنحو ٢١٢ مليار جنيه تقديري العام المالي الماضي .

شراء السلع والخدمات

تشمل الإنفاق على متطلبات إدارة دولا ب العمل الحكومي بما في ذلك مستلزمات الأدوية للمستشفيات، والتغذية المدرسية ومصروفات الصيانة، واعتمادات المياه والإنارة، وتكاليف طبع الكتب الدراسية.

بلغ الإنفاق على شراء السلع والخدمات بموازنة عام ٢٠١٦/٢٠١٧ نحو ٤٢,٣ مليار جنيه (٤,٣٪ من إجمالي المصروفات) مقارنة بنحو ٣٣ مليار جنيه تقديري العام المالي الماضي.

مدفوعات الفوائد

تُقدَّر الفوائد المطلوب سدادها عن القروض المحلية والأجنبية في موازنة العام المالي ٢٠١٦/٢٠١٧ نحو ٢٩٢,٥ مليار جنيه (٣٠٪ من إجمالي المصروفات) مقارنة بنحو ٢٤٣,٥ مليار جنيه تقديري العام المالي الماضي.

الدعم والمنح والمزايا الإجتماعية

بلغ الإنفاق على الدعم والمنح والمزايا الإجتماعية نحو ٢٠٦,٤ مليار جنيه خلال العام المالي ٢٠١٦/٢٠١٧ (٢١,٢٪ من إجمالي المصروفات) مقارنة بنحو ٢٠١,١ مليار جنيه تقديري العام المالي الماضي.

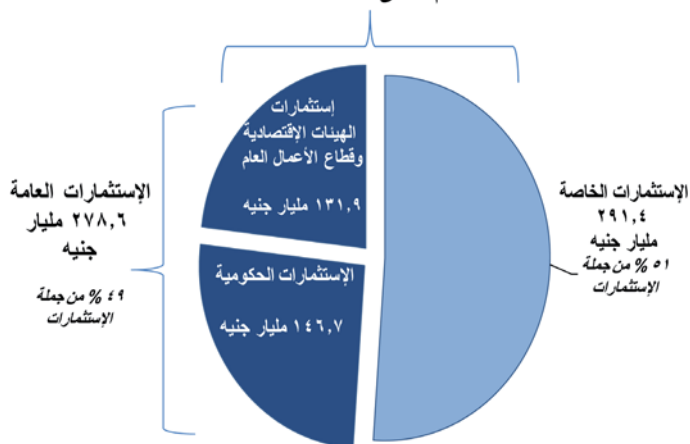
المصروفات الأخرى

تتضمن الموازنة العامة للسنة المالية ٢٠١٦/٢٠١٧ نحو ٥٨,١ مليار جنيه مخصصة للمصروفات الأخرى (٦٪ من إجمالي المصروفات) مقارنة بنحو ٥٤,٣ مليار جنيه تقديري العام المالي الماضي.

شراء الأصول غير المالية (الاستثمارات)

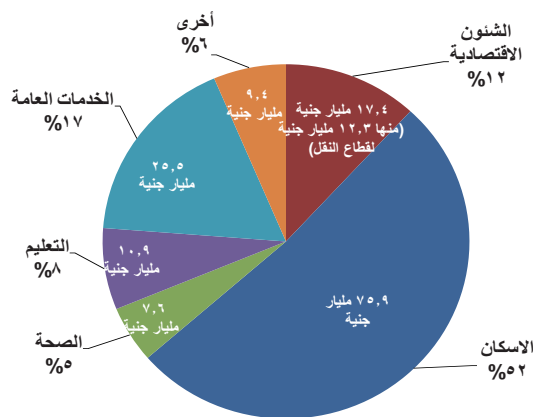
الإستثمارات هي الأموال التي تخصصها الدولة للإنفاق على المشروعات القومية والخدمات العامة ومد المرافق. بلغت جملة الإستثمارات في خطة عام ٢٠١٦/٢٠١٧ نحو ٥٧٠ مليار جنيه بمعدل زيادة ١٧,٦٪ عن العام المالي السابق، منها الإستثمارات الخاصة تمثل نحو ٥١٪ من إجمالي الإستثمارات ومنها ٤٩٪ للإستثمارات العامة وتنقسم إلى الإستثمارات الحكومية، وإستثمارات الهيئات الإقتصادية وقطاع الأعمال العام.

٥٧٠ مليار جنيه هي جملة الاستثمارات بالخطة الإستثمارية
للعام المالي ٢٠١٧/٢٠١٦



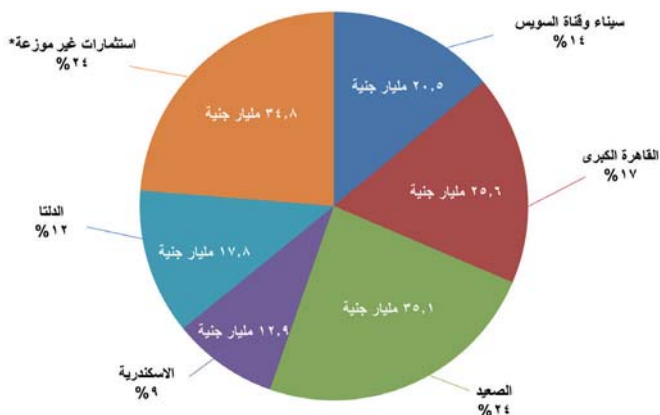
وعلى فكرة الإستثمارات الحكومية بلغت نحو ١٤٦,٧ مليار جنيه بموازنة عام ٢٠١٧/٢٠١٦ (١٥,١% من إجمالي المصروفات) مقارنة بنحو ٦٨,١ مليار جنيه تقديري العام المالي الماضي. وده بيوضح إهتمام الدولة بتطوير وتحديث البنية الأساسية وخاصة قطاعات الإسكان والمرافق والنقل فضلاً عن الإهتمام بالإنفاق على التعليم والصحة وتطوير العشوائيات والقرى الأكثر فقراً، وكم إن إكمال تنفيذ المشروعات السابق البدء فيها للأعوام السابقة.

توزيع الاستثمارات الحكومية على القطاعات
بموازنة العام المالي ٢٠١٧/٢٠١٦



المصدر: وزارة المالية

توزيع الاستثمارات الحكومية على أقاليم
جمهورية مصر العربية بموازنة ٢٠١٧/٢٠١٦



المصدر: وزارة التخطيط والمتابعة والإصلاح الإداري

* تشمل الإستثمارات غير الموزعة: الإحتياطات ومستحقات الممولين، ومشروعات إدارية وتدريبية.

أهم الإستثمارات الحكومية المتضمنة بموازنة العام المالى ٢٠١٦/ ٢٠١٧ وده بخلاف مصروفات الدعم وباقى المصروفات الجارية على هذه القطاعات

75.9
مليار جنيه
لبرامج الإسكان والمرافق

من أهمها البرنامج القومي للإسكان، تحتل محافظة القاهرة المركز الأول من إجمالى الإستثمارات الموزعة بنسبة ٨٪، يليها كل من: ٥, ٥٪ مطروح، ٤, ٤٪ للجيزة، ٣, ٤٪ للشرقية، ٤, ٤٪ للقلوبية، ٨, ٣٪ للمنوفية، ٥, ٣٪ للغربية، ٥, ٣٪ لأسوان

12.3
مليار جنيه
لتطوير قطاع النقل

من أهم المشروعات: إستكمال الخط الثالث والرابع مترو الأنفاق بمحافظة القاهرة أما بالنسبة لتوزيع الإستثمارات الخاصة بقطاع النقل على المحافظات فهى كالتالى: ٥, ١٦٪ للقاهرة، ٩, ٩٪ للقلوبية، ٤, ٧٪ لدمياط، ٩, ٤٪ للبحر الأحمر، ٥, ٢٪ للشرقية، ٨, ١٪ لسوهاج، ٤, ١٪ للفيوم، ١, ١٪ للمنيا

4.5
مليار جنيه
لمشروعات مياه الشرب

من أهم المحافظات المنفذ بها مشروعات: الغربية، الشرقية، سوهاج، قنا، الأقصر، ومحافظات اقليم القاهرة الكبرى

6.4
مليار جنيه
لمشروعات الصرف الصحى

من أهم المحافظات المنفذ بها مشروعات: المنيا، أسيوط، المنوفية، مطروح، قنا، الشرقية، ومحافظات اقليم القاهرة الكبرى

1.2
مليار جنيه لتنمية القرى الأكثر فقراً

٥, ٢٥٪ من إجمالى الإستثمارات موجه لمحافظة المنيا، ٢, ١٦٪ لسوهاج، ٧, ١٥٪ لأسيوط، ٦, ١١٪ لقنا

1.5
مليار جنيه
لتطوير العشوائيات

إقليم القاهرة الكبرى يحظى بالنصيب الأكبر بنسبة ٧٧٪، ٦٧ نظراً لتركز العشوائيات به، يليه إقليم القناة بنسبة ٧, ٩٪

٣, ١٨٪ لإقليم القاهرة الكبرى، ٤, ١٧٪ للدلتا، ٨, ١٣٪ لإقليم الإسكندرية، ٨, ١٢٪ لجنوب الصعيد، ٩, ١١٪ لسيناء وقناة السويس، ١٠٪ لشمال الصعيد، ٥, ٥٪ لوسط الصعيد

10.9
مليار جنيه
استثمارات لقطاع التعليم

٦, ١٣٪ لمحافظات القاهرة، ٤, ٤٪ لأسيوط، ٤, ٢٪ للغربية، ١, ٣٪ للأقصر، ٢, ٢٪ للمنيا، ٦, ٢٪ لسوهاج، ٥, ٢٪ لأسوان، ٢, ٢٪ للبحيرة

7.6
مليار جنيه
استثمارات لقطاع الصحة